


# 電子入国申告(e-Arrival card)

## ユーザーガイド

Ver 1.0



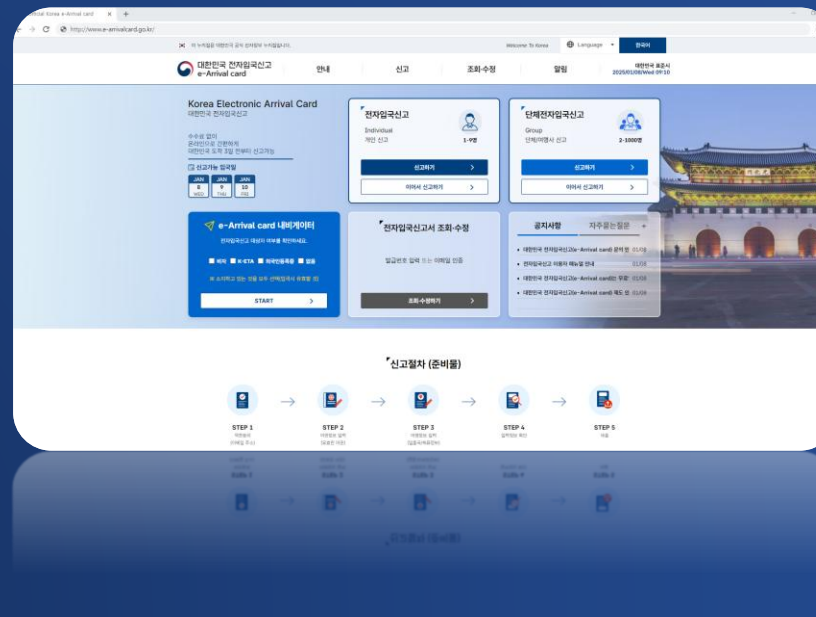
電子入国申告は  
こちらから



## - 目 次 -

- 01 電子入国申告 (PC)
- 02 団体電子入国申告 (PC)
- 03 電子入国申告 (モバイル)
- 04 e-Arrival card ナビゲーター

# 01 電子入国申告 (PC)



## 〈1〉 ホームページにアクセス

必須



### <申請方法>

- 01** Webブラウザから大韓民国電子入国申告書の公式サイト ([www.e-arrivalcard.go.kr](http://www.e-arrivalcard.go.kr)) へアクセスするか、下記のQRコードを読み取ってください。
- 02** 申告可能な入国日を確認してください。  
※ 大韓民国標準時を基準に、入国3日前から申告することができます。
- 03** 電子入国申告の「申告する」を選択すると、約款同意およびEメールの入力画面に移ります。



## 〈2〉約款同意およびEメール入力

必須

이 누리집은 대한민국 공식 전자정부 누리집입니다.

대한민국 전자입국신고서 e-Arrival card

안내 신고 조회·수정 알림

대한민국 표준시 2025/01/04/Mon 10:43

Language 한국어

### 전자입국신고서 약관동의

**04** ☐ 전체동의

개인정보 수집·이용 동의서

대한민국 전자입국신고서(e-Arrival card)를 신고하기 위해서는 개인정보 수집·이용에 동의해야 합니다. 내용을 자세히 읽어 보신 후 동의 여부를 결정하여 주시기 바랍니다.

개인정보 수집·이용내역

항목	수집·이용 목적	보유 및 이용기간
(필수) E-mail, 성명, 국적, 성별, 생년월일, 여권번호, 여권발급일, 직업, 체류지정보, 입국목적, 입국일자, 입항항원(선박명), 출항일자	전자입국신고서 관련 업무 처리	종영구
(선택) 출항항원(선박명), 직종(종업지), 다음목적지, 비자정보		

- 제1항목 수집·이용에 관한 근거는 출입국관리법 제12조(입국심사), 출입국관리법 시행령 제155조(입국심사), 개인정보보호법 제15조(개인정보의 수집·이용)
- 공공기록물 관리에 관한 법률 시행령 [별표1] 기록물의 보존기간별 적정기준

☐ (필수) 개인정보 필수 항목 수집·이용에 동의합니다.

☐ (선택) 개인정보 선택 항목 수집·이용에 동의합니다.

이용약관

#### 제1장 총칙

##### 제1조 (목적)

본 이용약관(이하 "약관")은 대한민국 법무부 출입국·외국인정책본부가 제공하는 전자입국신고서 인터넷 웹사이트(이하 "당 사이트")의 모든 서비스(이하 "서비스")의 이용조건 및 절차와 기타 필요한 사항을 규정함을 목적으로 합니다.

##### 제2조 (용어의 정의)

본 약관에서 사용하는 용어의 정의는 다음과 같습니다.

1. "전자입국신고서"라 함은 대한민국 입국 시 기존의 종이입국신고서 대신 온라인 방식을 통해 제출하는 입국신고서를

☐ (필수) 전자입국신고서 이용약관에 동의합니다.

☐ (필수) 14세 이상입니다.

- 위의 각 항목에 대해 동의를 거부할 권리가 있습니다.  
- 동의하지 않을 경우 전자입국신고서 홈페이지에서 제공하는 서비스의 이용이 제한됩니다.  
- 이용자가 각 항목에 동의함에 따라, 이용자 본인만 포함한 신고자 전원이 각 항목에 동의한 것으로 간주됩니다.

\* 14세 미만자는 단독 신고가 불가능하여 14세 이상자와 동반 신고하여야 합니다.



이용약관

#### 제1장 총칙

##### 제1조 (목적)

본 이용약관(이하 "약관")은 대한민국 법무부 출입국·외국인정책본부가 제공하는 전자입국신고서 인터넷 웹사이트(이하 "당 사이트")의 모든 서비스(이하 "서비스")의 이용조건 및 절차와 기타 필요한 사항을 규정함을 목적으로 합니다.

##### 제2조 (용어의 정의)

본 약관에서 사용하는 용어의 정의는 다음과 같습니다.

1. "전자입국신고서"라 함은 대한민국 입국 시 기존의 종이입국신고서 대신 온라인 방식을 통해 제출하는 입국신고서를

☐ (필수) 전자입국신고서 이용약관에 동의합니다.

☐ (필수) 14세 이상입니다.

- 위의 각 항목에 대해 동의를 거부할 권리가 있습니다.  
- 동의하지 않을 경우 전자입국신고서 홈페이지에서 제공하는 서비스의 이용이 제한됩니다.  
- 이용자가 각 항목에 동의함에 따라, 이용자 본인만 포함한 신고자 전원이 각 항목에 동의한 것으로 간주됩니다.

\* 14세 미만자는 단독 신고가 불가능하여 14세 이상자와 동반 신고하여야 합니다.

**05**

이메일

이메일 확인

**06**

### <申請方法>

- 04** 電子入国申告書約款同意（個人情報収集・利用同意書、利用約款）を確認し、全体同意を選択してください。  
※ 約款同意しない場合、ホームページで提供されるサービスの利用が制限されます。
- 05** 申告者のメールアドレスを入力してください。（認証は行わず、同じメールアドレスを2回入力）  
※ 14歳未満の子供は、単独で申告することができません。14歳以上の同伴者が申告してください。
- 06** 「確認」ボタンをクリックすると、電子入国申告作成画面に移ります。

### 〈3〉 基本情報の入力

必須

이 누리집은 대한민국 공식 전자정부 누리집입니다.

대한민국 전자입국신고  
e-Arrival card

안내 신고 조회·수정 알림

대한민국 표준시 2025/01/06/Mon 11:15

### 전자입국신고서 작성

1

여권사진 업로드

작성중

기본정보

※ [ ] 표시된 항목은 필수 입력 항목입니다. 반드시 작성

성(여권상)

생년월일

여권번호

여권만료일

※ 입력된 정보가 실제 여권정보와 일치하는지 반드시

상세정보

입국정보

입국일자

항공편명

항공사 조회

비행기 번호

운항정보 조회

Language 한국어

한국어

신고자 추가 +

신고자 삭제 -

여권수정

여권사진 업로드

확인

파일 업로드

여권정보 스캔을 완료하였습니다.  
정보를 확인하신 후 잘못 입력된 항목은 수정해주세요

확인

여권사진 스캔에 실패했습니다. 여권사진을 다시 올려주세요.

확인

#### <申請方法>

**07 「ファイルアップロード」**を選択し、パスポート写真をアップロードします。パスポートの情報が正常にスキャンされると、完了画面が表示されます。「確認」を選択します。

※ パスポートの規格に合わないファイルをアップロードした場合、「パスポート写真のスキャンに失敗」画面が表示されます。「確認」を選択してから、もう一度パスポート写真をアップロードします。

★ パスポート写真をアップロードする際には、必ず人的事項の下にあるMRZ部分が含まれたファイルをアップロードしてください。

**08** 入力されたパスポート情報と一致しているか確認のうえ、一致していない情報は修正します。

※ 基本情報の入力欄にて、パスポート情報を直接修正することができます。

기본정보

※ [ ] 표시된 항목은 필수 입력 항목입니다. 반드시 작성해주세요.

성(여권상) WILLIAMS ☐ unknown

이름(여권상) ANNA SOPHIA ☐ unknown

생년월일 1985 May 27

국적 UTOPIA

여권번호 RL1234567

성별 여성

여권만료일 2034 Apr 06

※ 입력된 정보가 실제 여권정보와 일치하는지 반드시 확인해주세요. 여권정보가 다르게 입력되는 경우 입국신고서 재작성 등의 사유로 입국심사가 지연될 수 있습니다.

## 〈4〉 旅行情報の入力

必須

상세정보

09	입국정보	* 입국수단 <span>AIR</span> <span>SEA</span> <span>?</span> * 입국일자 <span>📅</span> * 항공편명 <span>항공사 조회</span> <span>▼</span> <span>예) KE000</span> <span>운항정보 조회</span> <span>?</span> 직전출발지 <span>국가</span> <span>▼</span> <span>도시(공항)</span> <span>▼</span> → <span>대한민국</span>
	출국정보	* 출국수단 <span>AIR</span> <span>SEA</span> <span>?</span> * 출국일자 <span>📅</span> * 항공편명 <span>항공사 조회</span> <span>▼</span> <span>예) KE000</span> <span>운항정보 조회</span> <span>?</span> 다음목적지 <span>대한민국</span> → <span>국가</span> <span>▼</span> <span>도시(공항)</span> <span>▼</span>
	입국목적	* 입국목적 <span>입국목적 선택하세요</span> <span>▼</span>
10	비자정보	비자정보 조회 <span>비자번호를 입력해주세요.</span> <span>조회</span> <span>?</span> * 비자정보 중 체류지, 연락처의 정보를 가져옵니다.
	체류정보	* 체류예정지 <span>KOR</span> <span>기분주소 (한국어)</span> <span>ENG</span> <span>기분주소 (영어)</span> 상세주소 입력(한국어 또는 영어) * 연락처 <span>한국내 연락처를 입력하세요</span>
	직업	* 직업 <span>직업을 선택하세요</span> <span>▼</span>
이메일정보		
* 이메일 <span></span>		

입사저장 제출

### <申請方法>

**09 (必須)** 入国手段の選択および入国日時、航空便名(船舶名)を入力してから、「運行情報照会」を選択すると直前出発地の情報が入力されます。

※ (選択) 該当する運行情報が照会されない場合、直前出発地の入力欄に国と都市名を直接入力することができます。

**10 (必須)** 入国手段の選択および入国日時を入力します。

(選択) 航空便名(船舶名)を順に入力してから、「運行情報照会」を選択すると次の目的地の情報が入力されます。

※ (選択) 該当する運行情報が照会されない場合、次の目的地の入力欄に国と都市名を直接入力することができます。

**11 (必須)** 入国目的を選択します。

「その他」を選択した場合、詳細内容を入力欄に直接入力します。(例：研究および調査、コンサート観覧など)

## 〈4〉 旅行情報の入力

必須

상세정보

입국정보	* 입국수단 <span>AIR</span> <span>SEA</span> <span>?</span> * 입국일자 <span>📅</span> * 항공편명 <span>항공사 조회</span> <span>▼</span> <span>예) KE000</span> <span>운항정보 조회</span> <span>?</span> 직전출발지 <span>국가</span> <span>▼</span> <span>도시(공항)</span> <span>▼</span> → <span>대한민국</span>
출국정보	* 출국수단 <span>AIR</span> <span>SEA</span> <span>?</span> * 출국일자 <span>📅</span> * 항공편명 <span>항공사 조회</span> <span>▼</span> <span>예) KE000</span> <span>운항정보 조회</span> <span>?</span> 다음목적지 <span>대한민국</span> → <span>국가</span> <span>▼</span> <span>도시(공항)</span> <span>▼</span>
입국목적	* 입국목적 <span>입국목적을 선택하세요</span> <span>▼</span> * 비자정보 조회 <span>비자번호를 입력해주세요.</span> <span>조회</span> <span>?</span>
제류정보	* 제류예정지 <span>KOR</span> <span>대한민국 (한국어)</span> <span>ENG</span> <span>기타 (영어)</span> 상세주소 입력(한국어 또는 영어) * 연락처 <span>한국내 연락처를 입력하세요</span>
직업	* 직업 <span>직업을 선택하세요</span> <span>▼</span>
이메일정보	* 이메일 <span>📧</span>

주소 조회 가이드

주소지를 검색할 때는 도로명주소 또는 우편번호 6자리를 검색해주시기 바랍니다.  
 \* 도로명주소 : -doro-, -ro-, -gil, beol-, -gi 등은 하이픈을 포함하여 입력해주세요.  
 \* 하이픈 외의 특수문자는 입력되지 않습니다.  
 예시) 서울특별시 강남구 역삼동로 151(우편번호: 08013)  
 한글주소 : 서울특별시 강남구 역삼동로 151(우편번호: 08013)  
 영문주소 : 151 Mokdongdong-ro, Yangcheon-gu, Seoul (zip code: 08013)  
 도로명주소인 151 Mokdongdong-ro를 직접 입력하거나 우편번호 08013을 입력하여 나오는 목록에서 해당주소를 선택해주세요.

주소 조회

📍 22306, 서해대로 393, 연남동 34-1

Zip Code Address

14

임시저장 제출

### <申請方法>

- 12 (必須)** 滞留予定地および連絡先を入力します。「住所照会ガイド」から道路名住所および郵便番号を入力してください。(韓国語・英語での検索可能)

※ (選択) 申告者が有効な大韓民国のビザを所持している場合、ビザ情報照会「照会」を選択して、ビザの申請時に提出した大韓民国内の滞留情報を読み込むことができます。

- 13 (必須)** 申告者の職業を選択します。「その他」を選択した場合、入力欄に直接入力してください。(例：運動選手、宗教者)

- 14** 「提出」を選択すると提出が完了し、電子入国申告書の提出完了ページに移ります。

※ 「一時保存」を選択すると、入力事項が保存され、ホームページのメイン画面から「続けて申告する」機能で作成中の画面に遷移することができます。

※ 一時保存してから72時間まで有効です。



## 〈5〉 提出完了

必須

이 누리집은 대한민국 공식 전자정부 누리집입니다.

Language 한국어

대한민국 전자입국신고 e-Arrival card

안내 신고 조회·수정 알림

대한민국 표준시 2025/02/10/Mon 14:15

### 전자입국신고서 제출완료

WILLIAMS ANNA SOPHIA님의 전자입국신고서 제출 현황입니다.

전자입국신고서 제출이 완료되었습니다.  
제출된 전자입국신고서는 2025/02/09 14:08까지 유효합니다. 내용을 확인하시고 부정확한 정보가 있으면 수정에 주십시오.

**15**

#### 기본정보

발급번호	EAC-25-PA-0000	국적	UTOPIA
성(여권상)	WILLIAMS	이름(여권상)	ANNA SOPHIA
생년월일	1985-05-27	성별	여성
여권번호	RL1234567	유효기간	2034-04-06
제출일시	2025-02-09 14:08(KST)		

#### 상세정보

입국정보	
출국정보	
입국목적	
체류정보	
직업	
대표자 이메일	

전자입국신고서 보기

Confirmation of e-Arrival card

전자입국신고 확인서

Issue No 발급번호 EAC-25-PA-00002958

Nationality 국적	UTOPIA
Full Name 성명	ANNA SOPHIA WILLIAMS
Date of Birth 생년월일	1985.05.27
Sex 성별	F
Passport No 여권번호	RL1234567
Date of Entry 입국일자	2025.02.12
Entry Flight No(Ship Name) 입국항공편(선명)	KE105
Date of Submission 제출일시	2025-02-09 14:08(KST)
Expiration date 유효기간	2025-02-09 14:08(KST)

This document confirms that above person has submitted e-Arrival card in accordance with Article 15 (Immigration) of the Enforcement Decree of the Immigration Act of the Republic of Korea.  
(본 확인서는 출입국관리법 제15조 제1항 제2호에 따라 전자입국신고서 제출 사실을 확인합니다.)

2025.2.10  
Korea Immigration Service Ministry of Justice  
한국외교통인국방부

Notice  
주의사항

1. Submission of the e-Arrival card has been completed, and there is no need to present the above documents when getting through immigration to enter the Republic of Korea.  
(전자입국신고서 제출이 완료되었습니다. 입국 시 위 서류를 제시할 필요가 없습니다.)

2. If your travel itinerary changes after submitting the e-Arrival card, please update the information before entering the Republic of Korea.  
(전자입국신고서 제출 후 여행 일정 변경 시, 입국 전에 변경된 정보를 업데이트하십시오.)

3. The submitted e-Arrival Card can only be used once upon entry into the Republic of Korea. If the expiration date has passed, the e-Arrival Card cannot be used.  
(제출된 전자입국신고서는 대한민국 입국 시 1회만 사용 가능합니다. 만료일이 경과된 경우, 전자입국신고서를 사용할 수 없습니다.)

4. Confirmation of e-Arrival card or travel information may be requested at the time of entry into the Republic of Korea.  
(입국 시 전자입국신고서 확인 또는 여행 정보 제공을 요청될 수 있습니다.)

한국외교통인국방부  
전자입국신고서

취소

수정하기

전자입국신고서 보기

**17**

PDF 다운로드 인쇄

## 〈申請方法〉

**15** 提出した電子入国申告書の有効期間を確認します。

※ 提出してから72時間まで有効です。

**16** 「電子入国申告書の照会」を選択すると、提出した電子入国申告書画面が表示されます。

※ 「修正する」を選択すると、提出した申告書の基本情報および旅行情報を修正することができます。

☆ 不正確な情報が提出された場合、審査の遅延など入国審査時に不利益が生じることがあります。

**17** 「PDFダウンロード」、「印刷」が可能です。

☆ 電子入国申告書をプリントして所持しなくても、入国審査を受けることができます。

## 〈6〉 申告者を追加

選択

The image shows the '전자입국신고서 작성' (e-Arrival card creation) interface. It includes a main form with fields for name, date of birth, passport number, and arrival date. A blue arrow points from the '신고자 추가 +' button to a modal window titled '신고자 추가' (Add declarant). This modal shows a list of declarants, with the second one selected. A blue arrow points from the '파일 업로드' (File upload) button to a dialog box for uploading a passport photo. The dialog box shows a sample passport photo and a '확인' (Confirm) button. A blue arrow points from the '확인' button to a confirmation message box that says '여권정보 스캔을 완료하였습니다. 정보를 확인하신 후 잘못 입력된 항목은 수정해주세요' (Passport information scanning is complete. Please check the information and modify any incorrectly entered items). The '확인' button is highlighted in the confirmation message box.

### <申請方法>

- 01 「申告者を追加」を選択すると、2 番目の申告者が追加されます。  
※ 1 番目の申告者が、代表申告者になります。
- 02 2 番目の申告者欄を選択すると、基本情報を入力することができるパスポートアップロード画面が表示されます。
- 03 「ファイルアップロード」を選択し、パスポート写真をアップロードします。パスポートの情報が正常にスキャンされると、完了画面が表示されます。「確認」を選択します。

※ パスポートの規格に合わないファイルをアップロードした場合、「パスポート写真のスキャンに失敗」画面が表示されます。「確認」を選択してから、もう一度パスポート写真をアップロードします。

★ 申告者の追加は、最大9名までです。  
同伴者の「入国情報」は全て同一でなければなりません。

## 〈6〉 申告者を追加

選択

**기본정보**

※ [시표시된 항목은 필수 입력 항목입니다. 반드시 작성해주세요.]

04 [이전수정](#)

성(여권상)	<input type="text"/>	<input type="checkbox"/> unknown	이름(여권상)	<input type="text"/>	<input type="checkbox"/> unknown
생년월일	년 <input type="text"/> 월 <input type="text"/> 일 <input type="text"/>		국적	국적을 선택하세요	
여권번호	<input type="text"/>		성별	성별을 선택하세요	
여권만료일	년 <input type="text"/> 월 <input type="text"/> 일 <input type="text"/>				

※ 입력한 정보가 실제 여권정보와 일치하는지 반드시 확인해주시기 바랍니다. 여권정보가 다르게 입력되는 경우 입국신고서 제작상 등의 사유로 입국심사가 지연될 수 있습니다.

**상세정보**

05 [대표신청자와 동일](#)

대표자의 입국정보와 동일하게 입력됩니다.

입국정보

입국수단   ☐ 대표자의 입국정보와 동일하게 입력됩니다.

입국일자  항공편명  운항정보 조회

작전출발지 국가  도시(공항)  대한민국

출국정보

출국수단   ☐

출국일자  항공편명  운항정보 조회

다음목적지 대한민국 → 국가  도시(공항)

입국목적 가족/친지/지인 방문

비자정보 조회 비자번호를 입력해주세요.  ※ 비자정보 중 체류지, 연락처의 정보를 가져옵니다.

체류정보

체류예정지

상세주소 입력(한국어 또는 영어)

연락처

06 직업  직업을 선택하세요

**이메일정보**

※ 신고자 이메일 작성 시 전자입국신고서 발급번호가 대표자와 신고자 모두에게 전송됩니다.

07 대표자 이메일

신고자2 이메일

08

### <申請方法>

04 2番目に入力されたパスポート情報と一致しているか確認のうえ、一致していない情報は修正します。

※ 基本情報の入力欄にて、パスポート情報を直接修正することができます。

05 「代表申請者と同一」を選択すると、代表申告者（1番目の申告者）の入国情報、出国情報、入国目的、滞留情報と同一に入力されます。

※ 追加申告者の入国情報は、変更できません。代表申告者（1番目の申告者）の詳細情報から一括で修正することができます。

06 2番目の申告者の職業を選択します。「その他」を選択した場合、入力欄に直接入力してください。（例：運動選手、宗教者）

07 (選択) 申告者2のメールアドレスを入力してください。入力したEメールに申告者の電子入国申告書の発給番号が届きます。

08 「提出」を選択すると提出が完了し、電子入国申告書の提出完了ページに移ります。

## 〈7〉 提出完了

選択

e-Arrival card

이 누리집은 대한민국 공식 전자정부 누리집입니다.

Language 한국어

대한민국 전자입국신고 e-Arrival card 안내 신고 조회·수정 알림 대한민국 표준시 2025/01/08/Wed 15:28

### 전자입국신고서 제출완료

SPECIMEN ABC 신고자님의 전자입국신고서 제출 현황입니다.

전자입국신고서 제출이 완료되었습니다.  
제출된 전자입국신고서는 2025년 01월 11일 15시13분까지 유효합니다.  
입국신고서 내용을 확인하시고, 국·외출입이 있으신 경우에만 수정하십시오.

**09**

전자입국신고서 제출현황 ☐ 열 고 정

No.	<input type="checkbox"/>	대표자	발급번호	성	이름	생년월일	성별	여권번호	국적	여권만료일	입국수단	입국일
1	<input checked="" type="checkbox"/>	Y	EAC-25-GA-00002038	SPECIMEN	ABC	1956-04-23	남성	000000001	NORWAY	2030-06-12	항공	2025-01
2	<input type="checkbox"/>		EAC					000000002	DENMARK	2031-10-01	항공	2025-01
3	<input type="checkbox"/>		EAC					000000003	UNITED STA...	2030-07-09	항공	2025-01
4	<input type="checkbox"/>		EAC					000000005	CANADA	2033-03-03	항공	2025-01
5	<input type="checkbox"/>		EAC					000000007	AUSTRALIA	2032-06-09	항공	2025-01
6	<input type="checkbox"/>		EAC					000000008	TURKIYE	2028-04-02	항공	2025-01
7	<input type="checkbox"/>		EAC					000000009	MONGOLIA	2033-02-16	항공	2025-01

**Confirmation of e-Arrival card**  
전자입국신고서 확인서

Issue No 발급번호 EAC-25-PA-00002958

Nationality 국적	RUSSIA
Full Name 성명	ANNA SOPHIA WILLIAMS
Date of Birth 생년월일	1985-05-27
Sex 성별	F
Passport No 여권번호	RL1234567
Date of Entry 입국일자	2025.02.12
Entry Flight No(Ship Name) 입국편명(선박명)	KE105
Date of Submission 제출일시	2025-02-09 14:08(KST)
Expiration date 만료일시	2025-02-09 14:08(KST)

This document confirms that above person has submitted e-Arrival card in accordance with Article 15 (Immigration) of the Enforcement Decree of the Immigration Act of the Republic of Korea.  
대한민국 출입국관리법 시행령 제15조의제1항에 따라 전자입국신고서를 제출하였음을 확인합니다.

2025.2.10  
Korea Immigration Service Ministry of Justice  
법무부 출입국·외국인정책본부

**Notice**  
공지사항

- Submission of the e-Arrival card has been completed, and there is no need to present the above documents when going through immigration to enter the Republic of Korea.  
전자입국신고서 제출이 완료되었습니다. 대한민국에 입국하시기 전 서류를 제시할 필요는 없습니다.
- If your travel itinerary changes after submitting the e-Arrival card, please update the information before entering the Republic of Korea.  
전자입국신고서 제출 후 여행일정이 변경되는 경우, 입국 전에 정보를 수정하여 주시기 바랍니다.
- The submitted e-Arrival Card can only be used once upon entry into the Republic of Korea. If the expiration date has passed, the e-Arrival card becomes invalid.  
제출된 전자입국신고서는 대한민국에 입국 시 한 번만 한 번에 사용 가능하며 만료일자가 도과한 경우 해당 전자입국신고서는 무효가 됩니다.
- Falsification of e-Arrival card or false information may result in suspension of entry into the Republic of Korea.  
전자입국신고서를 위변조하거나 허위정보를 기재한 경우 입국 제한됩니다.

법무부 KOREA IMMIGRATION SERVICE

PDF 다운로드 인쇄

**10**

수정하기 전자입국신고서 보기

**11**

## &lt;申請方法&gt;

**09** 提出した電子入国申告書の有効期間を確認します。

※ 提出してから72時間まで有効です。

**10** 電子入国申告書の提出状況にて番号を選択してから、「電子入国申告書を照会」を選択すると、提出した電子入国申告書画面が表示されます。

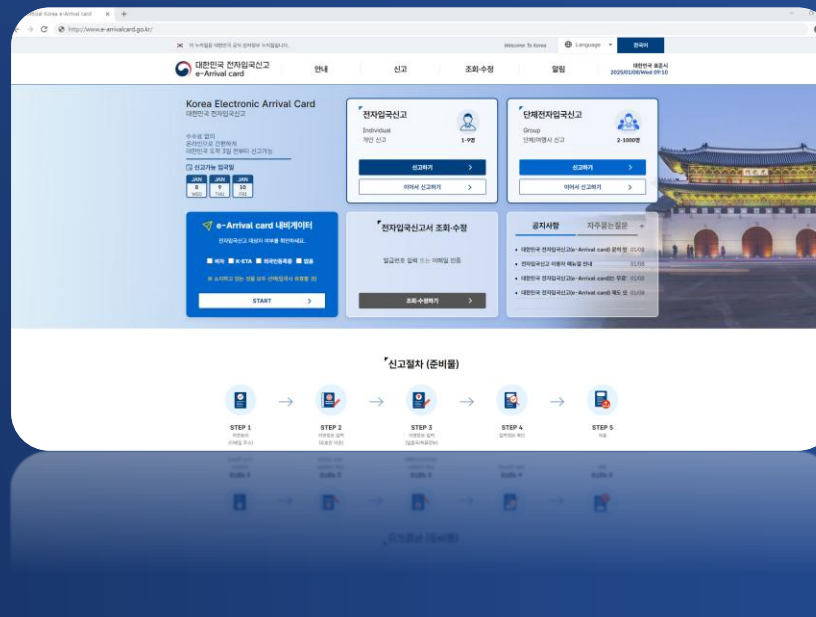
※ 「修正する」を選択すると、提出した申告書の  
の基本情報および旅行情報を修正することが  
できます。

★ 不正確な情報が提出された場合、審査の遅延など入国審査時に不利益が生じることがあります。

**11** 「PDFダウンロード」、「印刷」が可能です。

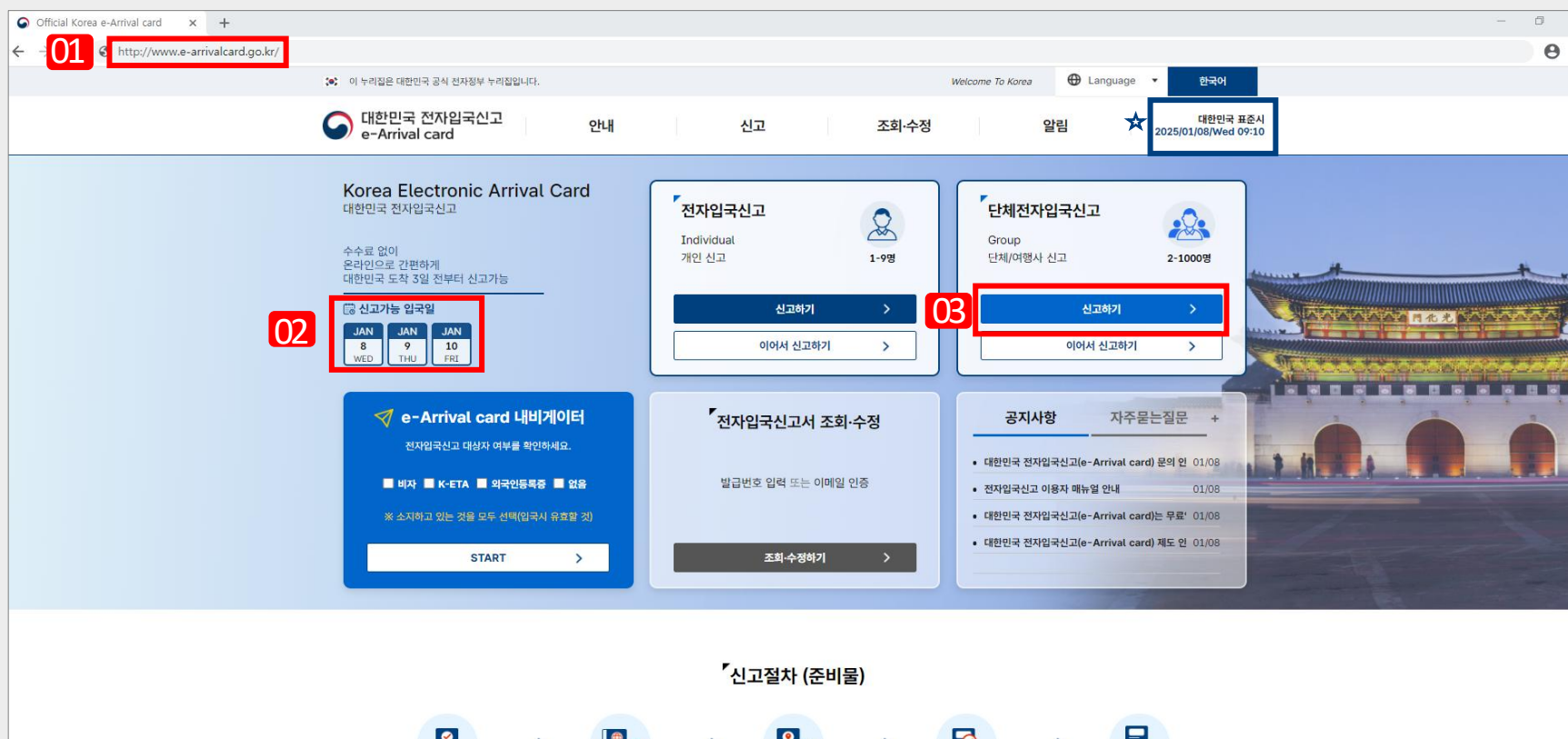
★ 電子入国申告書をプリントして所持しなくても、入国審査を受けることができます。

## O2 団体電子入国申告 (PC)



必須

# 〈1〉 ホームページにアクセス



## ＜申請方法＞

- 01** Webブラウザから大韓民国電子入国申告書の公式サイト（[www.e-arrivalcard.go.kr](http://www.e-arrivalcard.go.kr)）へアクセスするか、下記のQRコードを読み取ってください。
- 02** 申告可能な入国日を確認してください。  
※ 大韓民国標準時を基準に、入国3日前から申告することができます。
- 03** 団体電子入国申告の「申告する」を選択すると、約款同意およびEメールの入力画面に移ります。



## 〈2〉約款同意およびEメール入力

必須

이 누리집은 대한민국 공식 전자정부 누리집입니다.

대한민국 전자입국신고서 e-Arrival card

안내 신고 조화-수정 알림

대한민국 표준시 2025/01/04/Mon 10:43

Language 한국어

전자입국신고서 약관동의

04 ☐ 전체동의

개인정보 수집 · 이용 동의서

대한민국 전자입국신고서(e-Arrival card)를 신고하기 위해서는 개인정보 수집 이용에 동의해야 합니다. 내용을 자세히 읽어 보신 후 동의 여부를 결정하여 주시기 바랍니다.

개인정보 수집 이용내역

항목	수집 이용 목적	보유 및 이용기간
(필수) E-mail 정보, 국적, 성별, 생년월일, 여권번호, 여권발급일, 직업, 체류지정보, 입국목적, 입국일자, 입항항원(선박명), 출항일자, 출항항원(선박명), 직선출발지, 다음목적지, 비자정보	전자입국신고서 관련 업무 처리	종영구

• 개인정보 수집 이용에 관한 근거는 출입국관리법 제12조(입국신고), 출입국관리법 시행령 제15조(입국신고서), 개인정보보호법 제15조(개인정보의 수집·이용)  
• 공공기록물 관리에 관한 법률 시행령 [별표1] 기록물의 보존기간별 적정기준

☐ (필수) 개인정보 필수 항목 수집 이용에 동의합니다.  
☐ (선택) 개인정보 선택 항목 수집 이용에 동의합니다.

이용약관

제1장 총칙

제1조 (목적)

본 이용약관(이하 "약관")은 대한민국 법무부 출입국·외국인정책본부가 제공하는 전자입국신고서 인터넷 웹사이트(이하 "당 사이트")의 모든 서비스(이하 "서비스")의 이용조건 및 절차와 기타 필요한 사항을 규정함을 목적으로 합니다.

제2조 (용어의 정의)

본 약관에서 사용하는 용어의 정의는 다음과 같습니다.

1. "전자입국신고서"와 합은 대한민국 입국 시 기존의 종이입국신고서 대신 온라인 방식을 통해 제출하는 입국신고서를

☐ (필수) 전자입국신고서 이용약관에 동의합니다.  
☐ (필수) 14세 이상입니다.

- 위의 각 항목에 대해 동의를 거부할 권리가 있습니다.  
- 동의하지 않을 경우 전자입국신고서 홈페이지에서 제공하는 서비스의 이용이 제한됩니다.  
- 이용자가 각 항목에 동의함에 따라, 이용자 본인을 포함한 신고자 전원이 각 항목에 동의한 것으로 간주됩니다.

\* 14세 미만자는 단독 신고가 불가하여 14세 이상자와 동반 신고하여야 합니다.



이용약관

제1장 총칙

제1조 (목적)

본 이용약관(이하 "약관")은 대한민국 법무부 출입국·외국인정책본부가 제공하는 전자입국신고서 인터넷 웹사이트(이하 "당 사이트")의 모든 서비스(이하 "서비스")의 이용조건 및 절차와 기타 필요한 사항을 규정함을 목적으로 합니다.

제2조 (용어의 정의)

본 약관에서 사용하는 용어의 정의는 다음과 같습니다.

1. "전자입국신고서"와 합은 대한민국 입국 시 기존의 종이입국신고서 대신 온라인 방식을 통해 제출하는 입국신고서를

☐ (필수) 전자입국신고서 이용약관에 동의합니다.  
☐ (필수) 14세 이상입니다.

- 위의 각 항목에 대해 동의를 거부할 권리가 있습니다.  
- 동의하지 않을 경우 전자입국신고서 홈페이지에서 제공하는 서비스의 이용이 제한됩니다.  
- 이용자가 각 항목에 동의함에 따라, 이용자 본인을 포함한 신고자 전원이 각 항목에 동의한 것으로 간주됩니다.

\* 14세 미만자는 단독 신고가 불가하여 14세 이상자와 동반 신고하여야 합니다.

05 이메일   
이메일 확인

06

### <申請方法>

- 04 電子入国申告書約款同意（個人情報収集・利用同意書、利用約款）を確認し、全体同意を選択してください。  
※ 約款同意しない場合、ホームページで提供されるサービスの利用が制限されます。
- 05 申告者のメールアドレスを入力してください。（認証は行わず、同じメールアドレスを2回入力）  
※ 14歳未満の子供は、単独で申告することができません。14歳以上の同伴者が申告してください。
- 06 「確認」ボタンをクリックすると、電子入国申告作成画面に移ります。



### 〈3〉 共通情報の入力

必須

이 누리집은 대한민국 공식 전자정부 누리집입니다.

Language 한국어

대한민국 전자입국신고 e-Arrival card

안내 신고 조회·수정 알림

대한민국 표준시 2025/01/08/Wed 09:44

### 단체 전자입국신고서 작성

[주의사항] 동반인의 입국정보는 모두 동일해야 하며 그 이외의 사항은 개별적으로 수정이 가능합니다.  
[입력순서] 공통정보입력 → 인원수 입력 후 적용 → 여권사진 업로드 → 직업(필수), 이메일주소(선택) 입력 → 필요한 경우 개별정보 수정 → 제출

공통정보

※ [\*]표시된 항목은 필수 입력 항목입니다. 반드시 작성해주세요.

07 입국정보

입국수단 AIR SEA

입국일자 항공편명 항공사 조항 예) KE000 운항정보 조회

직전출발지 국가 도시(공항) 대한민국

08 출국정보

출국수단 AIR SEA

출국일자 항공편명 항공사 조항 예) KE000 운항정보 조회

다음목적지 대한민국 국가 도시(공항)

09 입국목적

입국목적을 선택하세요

채류정보

채류예정지 KOR 기본주소 (한국어)  
ENG 기본주소 (영어)  
상세주소 입력(한국어 또는 영어)  
연락처 한국내 연락처를 입력하세요

신고인원 신고인원을 작성해주세요.

공통정보 그리드에 적용

**07 (必須)** 入国手段の選択および入国日時、航空便名(船舶名)を入力してから、「運行情報照会」を選択すると直前出発地の情報が入力されます。

※ (選択) 該当する運行情報が照会されない場合、直前出発地の入力欄に国と都市名を直接入力することができます。

★ 同伴者の「入国情報」は全て同一でなければなりません。

**08 (必須)** 入国手段の選択および入国日時を入力します。

(選択) 航空便名(船舶名)を順に入力してから、「運行情報照会」を選択すると次の目的地の情報が入力されます。

※ (選択) 該当する運行情報が照会されない場合、次の目的地の入力欄に国と都市名を直接入力することができます。

**09 (必須)** 入国目的を選択します。  
「その他」を選択した場合、詳細内容を入力欄に直接入力します。(例：研究および調査、コンサート観覧など)



### 〈3〉 共通情報の入力

必須

이 누리집은 대한민국 공식 전자정부 누리집입니다.
 

대한민국 전자입국신고

e-Arrival card

|

안내

신고

조회·수정

알림

Language

한국어

대한민국 표준시

2025/01/08/Wed 09:44

## 단체 전자입국신고서 작성

[주의사항] 동반인의 입국정보는 모두 동일해야 하며 그 이외의 사항은 개별적으로 수정이 가능합니다.

[입력순서] 공통정보입력 → 인원수 입력 후 적용 → 여권사진 업로드 → 직업(직수), 이메일주소(선택) 입력 → 필요한 경우 개별정보 수정 → 제출

**공통정보**

※ [ ] 표시된 항목은 필수 입력 항목입니다. 반드시 작성해주세요.

입국정보	* 입국수단	<div style="display: flex; justify-content: space-around;"> <div style="border: 1px solid #ccc; padding: 5px; text-align: center;">AIR </div> <div style="border: 1px solid #ccc; padding: 5px; text-align: center;">SEA </div> </div>	
	* 입국일자	<input type="text" value="2025.01.08"/>	<div style="display: flex; justify-content: space-between;"> <div>* 항공편명</div> <div>항공사 조회 ▼</div> <div>예) KE000</div> <div>운항정보 조회</div> </div>
	직접출발지	<div style="display: flex; justify-content: space-between;"> <div>국가 ▼</div> <div>도시(공항)</div> </div>	
출국정보	* 출국수단	<div style="display: flex; justify-content: space-around;"> <div style="border: 1px solid #ccc; padding: 5px; text-align: center;">AIR </div> <div style="border: 1px solid #ccc; padding: 5px; text-align: center;">SEA </div> </div>	
	* 출국일자	<input type="text" value="2025.01.08"/>	<div style="display: flex; justify-content: space-between;"> <div>* 항공편명</div> <div>항공사 조회 ▼</div> <div>예) KE000</div> <div>운항정보 조회</div> </div>
	다음목적지	<div style="display: flex; justify-content: space-between;"> <div>대한민국</div> <div>→</div> <div>국가 ▼</div> </div>	
* 입국목적	<div style="border: 1px solid #ccc; padding: 5px;">         입국목적을 선택하세요 ▼       </div>		
체류정보	* 체류예정지	<div style="display: flex; justify-content: space-between;"> <div style="border: 1px solid #ccc; padding: 5px; text-align: center;">KOR</div> <div>기본주소 (한국어)</div> </div> <div style="display: flex; justify-content: space-between; margin-top: 5px;"> <div style="border: 1px solid #ccc; padding: 5px; text-align: center;">ENG</div> <div>기본주소 (영어)</div> </div>	
		<div style="border: 1px solid #ccc; padding: 5px; margin-top: 5px;">         상세주소 입력(한국어 또는 영어)       </div>	
	* 연락처	<div style="border: 1px solid #ccc; padding: 5px; margin-top: 5px;">         한국내 연락처를 입력하세요       </div>	
* 신고인원	<div style="border: 1px solid #ccc; padding: 5px; margin-top: 5px;">         신고인원을 작성해주세요.       </div>		

10

KOR

주소 조회 가이드  
 주소지를 검색할 때는 도로명주소 또는 우편번호 5자리를 검색해주시기 바랍니다.  
 \* 도로명주소 : ddaero-  
ro, -gi, tacon-gil 등은 하이픈을 포함하여 입력해주세요.  
 \* 하이픈 외의 특수문자는 입력되지 않습니다.  
 예시) 서울특별시 강남구 역삼동로 151(우편번호: 08013)  
 관공주소 : 서울특별시 양천구 목동로 151, Yangcheon-gu, Seoul (zip code: 08013)  
 영문주소 : 151 Mokdongdong-ro, Yangcheon-gu, Seoul (zip code: 08013)  
 도로명주소인 151 Mokdongdong-ro를 직접 입력하거나 우편번호 08013을 입력하여 나오는 목록에서 해당주소를 선택해주세요.  

주소 조회  
 예) 22306, 서해대로 393, 안남동 34-1

Zip Code

Address

11

신고인원

12

공통정보 그리드에 적용 ▼

### ＜申請方法＞

- 10 (必須)** 滞留予定地および連絡先を入力してください。  
「住所照会ガイド」から道路名住所および郵便番号を入力してください。  
(韓国語・英語での検索可能)
- 11 (必須)** 電子入国申告書を一緒に提出する申告メンバーを入力してください。  
(2名～1000名まで可能)
- ※ 1回の申告時に100名以下で作成すると、より便利に使用することができます。
- 12 (必須)** 「共通情報をグリッドに適用」を選択すると、申告リストに共通情報が自動入力されます。

공통정보 그리드에 적용

역권비호전자접속신고서 공통 정보 및 신고 명단

☐ 열 고정

[역권사건 달급 정보도 보기](#)

열 추가 +

열 삭제 -

No.	내보내기 선택	역권(OC)번호	역권번호	유역	성(기관명)	이동(기관명)	성명	생년월일	역권번호	달급수인	달급일자
1	<input type="checkbox"/>	<a href="#">↓</a>			<input type="checkbox"/>		<input type="checkbox"/>	<input type="checkbox"/>	<input type="checkbox"/>	항공	2025-01
2	<input type="checkbox"/>	<a href="#">↓</a>			<input type="checkbox"/>		<input type="checkbox"/>	<input type="checkbox"/>	<input type="checkbox"/>	항공	2025-01
3	<input type="checkbox"/>	<a href="#">↓</a>			<input type="checkbox"/>		<input type="checkbox"/>	<input type="checkbox"/>	<input type="checkbox"/>	항공	2025-01
4	<input type="checkbox"/>	<a href="#">↓</a>			<input type="checkbox"/>		<input type="checkbox"/>	<input type="checkbox"/>	<input type="checkbox"/>	항공	2025-01
5	<input type="checkbox"/>	<a href="#">↓</a>			<input type="checkbox"/>		<input type="checkbox"/>	<input type="checkbox"/>	<input type="checkbox"/>	항공	2025-01
6	<input type="checkbox"/>	<a href="#">↓</a>			<input type="checkbox"/>		<input type="checkbox"/>	<input type="checkbox"/>	<input type="checkbox"/>	항공	2025-01
7	<input type="checkbox"/>	<a href="#">↓</a>			<input type="checkbox"/>		<input type="checkbox"/>	<input type="checkbox"/>	<input type="checkbox"/>	항공	2025-01
8	<input type="checkbox"/>	<a href="#">↓</a>			<input type="checkbox"/>		<input type="checkbox"/>	<input type="checkbox"/>	<input type="checkbox"/>	항공	2025-01
9	<input type="checkbox"/>	<a href="#">↓</a>			<input type="checkbox"/>		<input type="checkbox"/>	<input type="checkbox"/>	<input type="checkbox"/>	항공	2025-01

1 ~ 9
1 ~ 9

일시저장
적용

## 〈4〉 パスポート情報の入力

必須

공통정보 그리드에 적용 ▼

여권번호 전자입국신고서 공통 정보 및 신고

[필수] 여권 인적면은 찍은 사진을 업로드 해주세요.

여권사진 업로드

여권번호

No.	대표자 선택	여권OCR판독	여권번호	국적	성(여권성)	이름(여권성)	성별	생년월일	여권만료일	입국수단	입국일자
1	<input checked="" type="checkbox"/>	✓	000000001	GUINEA BISSAU	SPECIMEN	ABC	여성	1968-01-06	2026-06-01	항공	2025-01-
2	<input type="checkbox"/>	✓	000000002	SOUTH AFRICA	SPECIMEN	ABC	여성	1978-12-01	2028-07-13	항공	2025-01-
3	<input type="checkbox"/>	✓	000000003	SWEDEN	SPECIMEN	ABC	여성	1982-08-21	2027-01-01	항공	2025-01-
4	<input type="checkbox"/>	✓	000000004	BOTSWANA	SPECIMEN	ABC	남성	1966-09-30	2028-11-09	항공	2025-01-
5	<input type="checkbox"/>	✓	000000005	REPUBLIC OF S...	SPECIMEN	ABC	여성	1968-02-29	2031-07-07	항공	2025-01-
6	<input type="checkbox"/>	✓	000000006	SWEDEN	SPECIMEN	ABC	남성	1987-03-14	2026-06-02	항공	2025-01-
7	<input type="checkbox"/>	✓	000000007	SLOVAK	SPECIMEN	ABC	여성	2011-11-11	2025-12-27	항공	2025-01-
8	<input type="checkbox"/>	✓	000000008	VIETNAM	SPECIMEN	ABC	여성	1951-02-08	2030-01-09	항공	2025-01-
9	<input type="checkbox"/>	✓	000000009	UZBEKISTAN	SPECIMEN	ABC	남성	1969-06-06	2032-07-15	항공	2025-01-

여권정보 스캔을 완료하였습니다.  
정보를 확인하신 후 잘못 입력된 항목은 수정해주세요

확인

### 〈申請方法〉

**13** 「パスポート写真一括アップロード」を選択すると、パスポート写真アップロード画面が表示されます。

☆ パスポート写真をアップロードする際には、必ず人的事項の下にあるMRZ部分が含まれたファイルをアップロードしてください。

**14** 「ファイルアップロード」を選択し、パスポート写真をアップロードします。パスポートの情報が正常にスキャンされると、完了画面が表示されます。「確認」を選択します。

※ パスポートの規格に合わないファイルをアップロードした場合、「パスポート写真のスキャンに失敗」が画面表示されます。「確認」を選択してから、もう一度パスポート写真をアップロードします。

여권사진 스캔에 실패했습니다. 여권사진을 다시 올려주세요.

확인

**15 (必須)** 「代表者選択」で代表者を指定します。代表者を選択しないと、提出することができません。

※ 代表者のメールアドレスに全メンバーの発給番号が届きます。

공통정보 그리드에 적용 ▼

여권번호 전자입국신고서 공통 정보 및 신고 명단

여권사진 업로드

No.	대표자 선택	여권OCR판독	여권번호	국적	성(여권성)	이름(여권성)	성별	생년월일	여권만료일	입국수단	입국일자
1	<input checked="" type="checkbox"/>	✓	000000001	GUINEA BISSAU	SPECIMEN	ABC	여성	1968-01-06	2026-06-01	항공	2025-01-
2	<input type="checkbox"/>	✓	000000002	SOUTH AFRICA	SPECIMEN	ABC	여성	1978-12-01	2028-07-13	항공	2025-01-
3	<input type="checkbox"/>	✓	000000003	SWEDEN	SPECIMEN	ABC	여성	1982-08-21	2027-01-01	항공	2025-01-
4	<input type="checkbox"/>	✓	000000004	BOTSWANA	SPECIMEN	ABC	남성	1966-09-30	2028-11-09	항공	2025-01-
5	<input type="checkbox"/>	✓	000000005	REPUBLIC OF S...	SPECIMEN	ABC	여성	1968-02-29	2031-07-07	항공	2025-01-
6	<input type="checkbox"/>	✓	000000006	SWEDEN	SPECIMEN	ABC	남성	1987-03-14	2026-06-02	항공	2025-01-
7	<input type="checkbox"/>	✓	000000007	SLOVAK	SPECIMEN	ABC	여성	2011-11-11	2025-12-27	항공	2025-01-
8	<input type="checkbox"/>	✓	000000008	VIETNAM	SPECIMEN	ABC	여성	1951-02-08	2030-01-09	항공	2025-01-
9	<input type="checkbox"/>	✓	000000009	UZBEKISTAN	SPECIMEN	ABC	남성	1969-06-06	2032-07-15	항공	2025-01-

임시저장 제출

## 〈5〉 追加情報の入力

必須

여권사진 파일 용량을 6MB 미만으로 업로드 해주세요. \*직업을 선택하세요(필수)

전자입국신고서 공통 정보 및 신고 명단 ☐ 열 고정 [여권사진 일괄 업로드](#) [양식다운로드\(직업 입력\)](#) [엑셀 업로드](#) [행 추가 +](#) [행 삭제 -](#)

No.	<input type="checkbox"/> 주소	체류지상세주소	체류지연락처	직업	직업(기타)	신고자 이메일	대표자 이메일
1	<input type="checkbox"/>						qwer1234@go.kr
2	<input type="checkbox"/>						qwer1234@go.kr
3	<input type="checkbox"/>						qwer1234@go.kr
4	<input type="checkbox"/>						qwer1234@go.kr
5	<input type="checkbox"/>						qwer1234@go.kr
6	<input type="checkbox"/>						qwer1234@go.kr
7	<input type="checkbox"/>						qwer1234@go.kr
8	<input type="checkbox"/>						qwer1234@go.kr
9	<input type="checkbox"/>						qwer1234@go.kr

18

제출

### ＜申請方法＞

- 16** (必須) 申告者の職業を選択します。「その他」を選択した場合、入力欄に直接入力してください。  
(例：運動選手、宗教者)  
※ (選択) 上記の画面で職業を直接入力しない場合、次のページの「様式ダウンロード(職業入力)」の作成方法を参考に、職業情報を入力してください。
- 17** (選択) 「メールアドレス」の列に申告メンバーのメールアドレスを入力します。  
※ 申告メンバーのメールアドレスを入力すると、入力した申告メンバーのメールアドレスでも申請者本人の発給番号を受け取ることができます。
- 18** 「提出」をクリックすると提出が完了し、電子入国申告書の提出完了ページに移ります。

# ※ 様式ダウンロード / エクセルアップロードの作成方法

選択

공통정보 그리드에 적용 ?

전자입국신고서 공통 정보 및 신고 명단 ☐ 열 고정 ☐ 여권사진 일괄 업로드 ☐ 양식다운로드(직업 입력) ☐ 엑셀 업로드

여권사진 파일 용량을 6MB 미만으로 업로드 해주세요. \*직업을 선택하세요(필수)

No.	<input type="checkbox"/> 주소	체류지상세주소	체류지연락처	직업	직업(기타)	신고자 이메일	대표자 이메일
1	<input type="checkbox"/>		012345678				qwer1234@go.kr
2	<input type="checkbox"/>		012345678				qwer1234@go.kr
3	<input type="checkbox"/>		012345678				qwer1234@go.kr
4	<input type="checkbox"/>		012345678				qwer1234@go.kr
5	<input type="checkbox"/>		012345678				qwer1234@go.kr
6	<input type="checkbox"/>		012345678				qwer1234@go.kr
7	<input type="checkbox"/>		012345678				qwer1234@go.kr
8	<input type="checkbox"/>		012345678				qwer1234@go.kr
9	<input type="checkbox"/>		012345678				qwer1234@go.kr

재출

## <申請方法>

※ 「様式ダウンロード（直接入力）」をクリックした後、ダウンロードした様式に団体構成員のパスポート番号を入力して、職業を選択します。「その他」を選択した場合、「職業その他詳細」欄に直接入力してください。（例：運動選手、宗教者など）

※ 「エクセルアップロード」をクリックして、作成したエクセル様式をアップロードします。

	A	B	C	D
	No. (연번)	Passport number (여권번호)	Occupation (직업)	Occupation(etc) (직업 기타 상세)
2				
3	1			
4	2			
5	3			
6	4			
7	5			
8	6			
9	7			
10	8			
11	9			

## 〈6〉 提出完了

必須

이 누리집은 대한민국 공식 전자정부 누리집입니다.

Language 한국어

대한민국 전자입국신고 e-Arrival card

안내 신고 조회·수정 알림

대한민국 표준시 2025/01/08/Wed 15:28

### 전자입국신고서 제출완료

SPECIMEN ABC 신고자님의 전자입국신고서 제출 현황입니다.

전자입국신고서 제출이 완료되었습니다.  
제출된 전자입국신고서는 2025년 01월 11일 15시13분까지 유효합니다.  
입국신고서 내용을 확인하시고, 부정확한 정보가 있으면 수정에 주십시오.

19

전자입국신고서 제출현황

No.	대표자	발급번호	성	이름	생년월일	성별	여권번호	국적	여권만료일	입국수단	입국일
1	<input checked="" type="checkbox"/> Y	EAC					000000001	NORWAY	2030-06-12	항공	2025-01
2	<input type="checkbox"/>	EAC					000000002	DENMARK	2031-10-01	항공	2025-01
3	<input type="checkbox"/>	EAC					000000003	UNITED STA...	2030-07-09	항공	2025-01
4	<input type="checkbox"/>	EAC					000000005	CANADA	2033-03-03	항공	2025-01
5	<input type="checkbox"/>	EAC					000000007	AUSTRALIA	2032-06-09	항공	2025-01
6	<input type="checkbox"/>	EAC					000000008	TURKIYE	2028-04-02	항공	2025-01
7	<input type="checkbox"/>	EAC					000000009	MONGOLIA	2033-02-16	항공	2025-01

전자입국신고서 보기

Issue No 발급번호: EAC-25-PA-00002008

Nationality 국적	CROATIA
Name 성명	SPECIMEN SPECIMEN
Date of Birth 생년월일	1992.09.18
Sex 성별	F
Passport No 여권번호	000000000
Date of Entry 입항일자	2025.01.09
Flight No (Vessel No) 항공(선박번호)	KE000
Date of Submit 제출일시	2025-01-07 09:32
Date of Expiry 만료일시	2025-01-10 09:32

We confirm that the Electronic Arrival Card has been submitted in accordance with Article 15(Immigration inspection) of the Enforcement Decree of the Immigration Control Act of the Republic of Korea.  
대한민국 출입국관리법 시행령 제15조의(입국심사제)에 따라 전자입국신고서를 제출하였음을 확인합니다.

2025.1.7  
Ministry of Justice Korea Immigration Service  
법무부 출입국·외국인정책본부

Notice  
공지사항

- The above Electronic Arrival Card is a required document for entering the Republic of Korea, and immigration officers may request this document during the immigration process.  
본 전자입국신고서는 대한민국에 입국 시 필요한 서류로 출입국관리공무원이 입국심사 시 해당서류를 요청할 수 있습니다.
- If there are any changes to your travel information after submitting the Electronic Arrival Card, please update it before entering the Republic of Korea.  
전자입국신고서 제출 후 여행정보에 변경사항이 발생하면 입국 전 대한민국에 입국하기 전에 변경사항을 업데이트하십시오.
- The submitted Electronic Arrival Card can be used only once when entering the Republic of Korea, and if it has expired, the card will be invalid.  
제출한 전자입국신고서는 대한민국에 입국 시 1회에 한하여 사용 가능하며 만료일 이후에 도착한 경우 해당 전자입국신고서는 무효가 됩니다.
- If the electronic Arrival Card is falsified or contains false information, entry to the Republic of Korea may be restricted.  
전자입국신고서를 위변조하거나 허위 정보를 기재한 경우 대한민국에 입국에 제한될 수 있습니다.

21

수정하기 전자입국신고서 보기

PDF 다운로드 인쇄

### ＜申請方法＞

19 提出した電子入国申告書の有効期間を確認します。

※ 提出してから72時間まで有効です。

20 電子入国申告書の提出状況にて番号を選択してから、「電子入国申告書を照会」を選択すると、提出した電子入国申告書画面が表示されます。

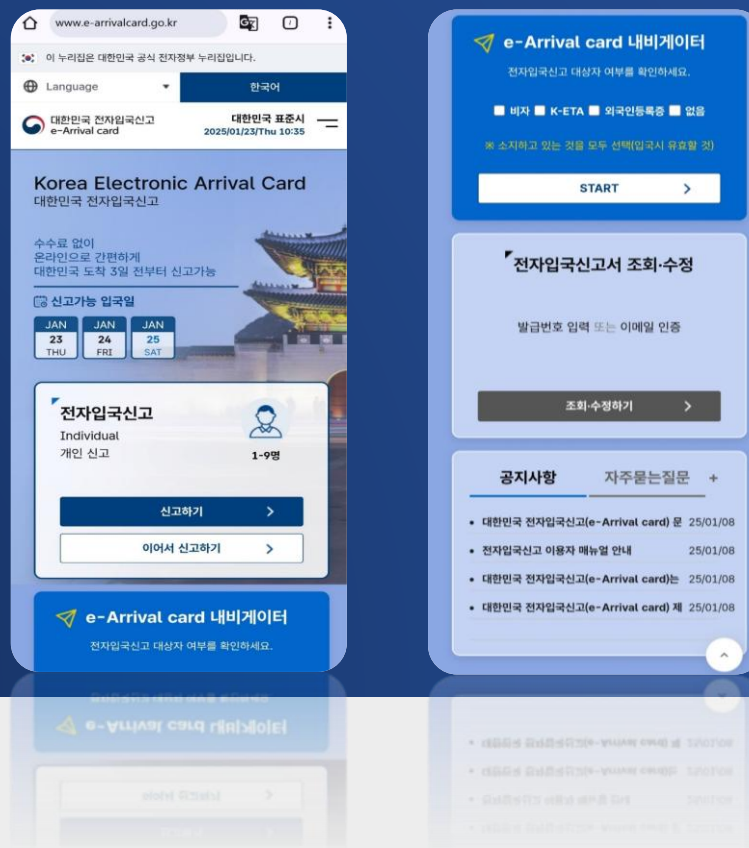
※ 「修正する」を選択すると、提出した申告書の基本情報および旅行情報を修正することができます。

★ 不正確な情報が提出された場合、審査の遅延など入国審査時に不利益が生じることがあります。

21 「PDFダウンロード」、「印刷」が可能です。

★ 電子入国申告書をプリントして所持しなくても、入国審査を受けることができます。

## 03 電子入国申告 (モバイル)



必須

## 〈1〉 ホームページにアクセス

## ＜申請方法＞

- 01** モバイルブラウザから大韓民国電子入国申告書の公式サイト（[www.e-arrivalcard.go.kr](http://www.e-arrivalcard.go.kr)）へアクセスするか、下記のQRコードを読み取ってください。



※ モバイルアプリには対応していません。

- 02** 申告可能な入国日を確認してください。  
 ※ 大韓民国標準時を基準に、入国3日前から申告することができます。
- 03** 電子入国申告の「申告する」を選択すると、約款同意およびEメールの入力画面に移ります。

★ モバイルで電子入国申告書を作成する場合、最大9名まで作成することができます。



## 〈2〉約款同意およびEメール入力

必須

이 누리집은 대한민국 공식 전자정부 누리집입니다.

Language **한국어**

대한민국 전자입국신고서 e-Arrival card 대한민국 표준시 2025/01/10/Fri 10:08

**04 전자입국신고서 약관동의**

☐ 전체동의

**개인정보 수집·이용 동의서**

대한민국 전자입국신고서(e-Arrival card)를 신고하기 위해서는 개인정보 수집·이용에 동의해야 합니다. 내용을 자세히 읽어 보신 후 동의 여부를 결정하여 주시기 바랍니다.

항목	수집·이용 목적	보유 및 이용기간
(필수) E-mail 정보, 국적, 성명, 생년월일, 여권번호, 여권만료일, 직업, 체류지정보, 입국목적, 입국일자, 입국편명(선박명), 출국일자	전자입국신고서 관련 업무 처리	종영구
(선택) 출국편명(선박명), 직전출발지, 다음목적지, 비자정보		

\* 개인정보 수집·이용에 관한 근거: 출입국관리법 제12조(입국심사), 출입국관리법 시행령 제15조(입국심사), 개인정보보호법 제15조(개인정보의 수집·이용)

\* 공공기록물 관리에 관한 법률 시행령 [별표1] 기록물의 보존기간별 책정기준

☐ 개인정보 항목 수집·이용에 동의합니다.

**이용약관**

**제1장 총칙**

**제1조 (목적)**

**제2조 (용어의 정의)**

☐ 전자입국신고서 이용약관에 동의합니다.

☐ 14세 이상입니다.

- 위의 각 항목에 대해 동의를 거부할 권리가 있습니다.  
- 동의하지 않을 경우 전자입국신고서 홈페이지에서 제공하는 서비스의 이용이 제한됩니다.  
- 이용자가 각 항목에 동의함에 따라, 이용자 본인을 포함한 신고자 전원이 각 항목에 동의한 것으로 간주됩니다.

\* 14세 미만자는 단독 신고가 불가하며 14세 이상자와 동반 신고하여야 합니다.

**05 이메일**

이메일

이메일 확인

**06 확인**

이용약관 | 개인정보 처리방침

패밀리 사이트

관련 사이트

관광 정보

법무부 출입국·외국인정책본부

주소 : 경기도 과천시 관문로 47 정부과천청사 1동 | [Contact Us](#)

COPYRIGHT © MINISTRY OF JUSTICE, REPUBLIC OF KOREA. ALL RIGHT RESERVED

f y t

### ＜申請方法＞

- 04** 電子入国申告書約款同意（個人情報の収集・利用同意書、利用約款）を確認し、全体同意を選択してください。  
※ 約款同意しない場合、ホームページで提供されるサービスの利用が制限されます。
- 05** 申告者のメールアドレスを入力してください。（認証は行わず、同じメールアドレスを2回入力）  
※ 14歳未満の子供は、単独で申告することができません。14歳以上の同伴者が申告してください。
- 06** 「確認」ボタンをクリックすると、電子入国申告作成画面に移ります。



### 〈3〉 基本情報の入力

必須

이 누리집은 대한민국 공식 전자정부 누리집입니다.

Language 한국어

대한민국 전자입국신고 e-Arrival card 대한민국 표준시 2025/01/10/Fri 10:43

전자입국신고서 작성

[필수] 여권 인적면 사진을 업로드 해주세요.

- 핸드폰으로 여권을 촬영하거나, 이미 찍어둔 여권 인적면 사진을 업로드하면 인적사항이 자동으로 입력됩니다.
- 여권 사진(파일)에는 아래와 같이 점선의 빨간 박스 부분이 포함되어 있어야 합니다.

SAMPLE

07 여권 촬영 파일 업로드

여권정보 스캔을 완료했습니다. 정보를 확인하신 후 잘못 입력된 항목은 수정해주세요.

확인

이 누리집은 대한민국 공식 전자정부 누리집입니다.

Language 한국어

대한민국 전자입국신고 e-Arrival card 대한민국 표준시 2025/01/10/Fri 11:11

전자입국신고서 작성

1 SPECIMEN SVEN 1987-03-14 작성중

신고자 추가 +

신고자 삭제 -

08 기본정보

※ [\*]표시된 항목은 필수 입력 항목입니다. 반드시 작성해주세요.

여권수정

\* 성(여권상) SPECIMEN ☐ unknown

\* 이름(여권상) SVEN ☐ unknown

\* 생년월일 1987 Mar 14

\* 국적 SWEDEN

#### 〈申請方法〉

**07** パスポートを直接撮影する場合は、「**パスポート撮影**」を選択します。パスポート写真をアップロードするには、「**ファイルアップロード**」を選択します。パスポートの情報が正常にスキャンされると、完了画面が表示されます。「確認」を選択します。

※ パスポートの規格に合わないファイルをアップロードした場合、「パスポート写真のスキャンに失敗」画面が表示されます。「確認」を選択してから、もう一度パスポート写真をアップロードします。

★ パスポート写真をアップロードする際には、必ず人的事項の下にあるMRZ部分が含まれたファイルをアップロードしてください。

**08** 入力されたパスポート情報と一致しているか確認のうえ、一致していない情報は修正します。

※ 基本情報の入力欄にて、パスポート情報を直接修正することができます。

## 〈4〉 旅行情報の入力

必須

**상세정보**

**09** **입국정보**

- 입국수단: AIR, SEA
- 입국일자: [Date Picker]
- 항공편명: 항공사 조회 (예) KE000
- 운항정보 조회

직전출발지: 국가, 도시(공항)

**10** **출국정보**

- 출국수단: AIR, SEA
- 출국일자: [Date Picker]
- 항공편명: 항공사 조회 (예) KE000
- 운항정보 조회

**다음목적지**

대한민국

국가, 도시(공항)

**11** **입국목적**

입국목적지를 선택하세요

**제류정보**

비자정보 조회: 비자번호를 입력해주세요. 조회

※ 비자정보 중 제류지, 연락처의 정보를 가져옵니다.

**제류예정지**

KOR, 기본주소 (한국어)

ENG, 기본주소 (영어)

상세주소 입력(한국어 또는 영어)

**연락처**

한국내 연락처를 입력하세요

**직업**

직업을 선택하세요

**이메일정보**

이메일: QWER1234@go.kr

취소, 임시저장, 제출

이용약관 | 개인정보 처리방침

페밀리 사이트, 관련 사이트, 관광 정보

법무부 출입국·외국인정책본부

주소: 경기도 과천시 권문로 47 정부과천청사 1동 | Contact Us

COPYRIGHT © MINISTRY OF JUSTICE, REPUBLIC OF KOREA. ALL RIGHT RESERVED

### 〈申請方法〉

- 09 (必須)** 入国手段の選択および入国日時、航空便名(船舶名)を入力してから、「運行情報照会」を選択すると直前出発地の情報が入力されます。
- ※ (選択) 該当する運行情報が照会されない場合、直前出発地の入力欄に国と都市名を直接入力することができます。
- 10 (必須)** 入国手段の選択および入国日時を入力します。
- (選択) 航空便名(船舶名)を順に入力してから、「運行情報照会」を選択すると次の目的地の情報が入力されます。
- ※ (選択) 該当する運行情報が照会されない場合、次の目的地の入力欄に国と都市名を直接入力することができます。
- 11 (必須)** 入国目的を選択します。
- 「その他」を選択した場合、詳細内容を入力欄に直接入力します。(例: 研究および調査、コンサート観覧など)

## 〈4〉 旅行情報の入力

必須

상세정보

입국정보

• 입국수단

AIR SEA

• 입국일자

• 항공편명

항공사 조회

예) KE000

운항정보 조회

직전출발지

국가

도시(공항)

대한민국

출국정보

• 출국수단

AIR SEA

• 출국일자

• 항공편명

항공사 조회

예) KE000

운항정보 조회

다음목적지

대한민국

국가

도시(공항)

입국목적

입국목적지를 선택하세요

체류정보

비자정보 조회

비자번호를 입력해주세요.

조회

※ 비자정보 중 체류지, 연락처의 정보를 가져옵니다.

• 체류예정지

KOR

기분주소 (한국어)

ENG

기분주소 (영어)

상세주소 입력(한국어 또는 영어)

• 연락처

한국내 연락처를 입력하세요

• 직업

직업을 선택하세요

이메일정보

• 이메일

QWER1234@go.kr

취소

임시저장

제출

이용약관 | 개인정보 처리방침

패밀리 사이트

관련 사이트

관광 정보

법무부 출입국·외국인정책본부

주소 : 경기도 과천시 권문로 47 정부과천청사 1동 | Contact Us

COPYRIGHT © MINISTRY OF JUSTICE, REPUBLIC OF KOREA. ALL RIGHT RESERVED

주소 조회 가이드

주소지를 검색할 때는 도로명주소 또는 우편번호 5자리를 검색해주시기 바랍니다.

• 도로명주소 -daero, -ro, -gil, beon-gil 등은 하이픈을 포함하여 입력해주세요.

• 하이픈 외의 특수문자는 입력되지 않습니다.

예시) 서울출입국외국인청  
한글주소 : 서울특별시 양천구 목동동로 151(우편번호: 08013)  
영문주소 : 151 Mokdongdong-ro, Yangcheon-gu, Seoul (zip code: 08013)

도로명주소인 151 Mokdongdong-ro를 직접 입력하거나 우편번호 08013을 입력하여 나오는 목록에서 해당주소를 선택하세요.

주소 조회

예) 22306, 사해대로 393, 연남동 34-1

### 〈申請方法〉

- 12 (必須)** 滞留予定地および連絡先を入力してください。  
住所照会ガイドで道路名住所および郵便番号を入力してください。（韓国語・英語での検索可能）

※（選択）申告者が有効な大韓民国のビザを所持している場合、ビザ情報照会「照会」を選択して、ビザの申請時に提出した大韓民国国内での滞留情報を読み込むことができます。

- 13 (必須)** 申告者の職業を選択します。  
「その他」を選択した場合、入力欄に直接入力してください。  
（例：運動選手、宗教者）

- 14** 「提出」を選択すると提出が完了し、電子入国申告書の提出完了ページに移ります。

※ 「一時保存」を選択すると、入力事項が保存され、ホームページのメイン画面から「続けて申告する」機能で作成中の画面に遷移することができます。

※ 一時保存してから72時間まで有効です。

## 〈5〉 提出完了

必須

이 누리집은 대한민국 공식 전자정부 누리집입니다.

Language 한국어

대한민국 전자입국신고 e-Arrival card 2025/01/13/Mon 14:35

### 전자입국신고서 제출완료

SPECIMEN KOREA님의 전자입국신고서 제출 현황입니다.

전자입국신고서 제출이 완료되었습니다. 제출한 전자입국신고서는 2025/01/16 14:21까지 유효합니다. 내용을 확인하시고 부정확한 정보가 있으면 수정해 주십시오.

15

기본정보

발급번호  
EAC-25-PA-00002134

국적  
SWEDEN

성(여권상)  
SPECIMEN

이름(여권상)  
KOREA

생년월일  
1982-08-21

성별  
여성

여권번호  
XA0000001

여권만료일  
2027-01-01

제출일시

제류지  
KOR 서울특별시 양천구 목동동로 151 (신정동)  
ENG 151 Mokdongdong-ro, Yangcheon-gu, Seoul

연락처  
012345678

직업  
농림축산업

대표자 이메일  
QWER1234@go.kr

취소

수정하기

16 전자입국신고서 보기

이용약관 | 개인정보 처리방침

패밀리 사이트

관련 사이트

관광 정보

외국인정책본부  
주소: 경기도 과천시 관문로 47 정부과천청사 1동 | Contact Us  
COPYRIGHT © MINISTRY OF JUSTICE, REPUBLIC OF KOREA. ALL RIGHT RESERVED

제류지  
KOR 서울특별시 양천구 목동동로 151 (신정동)  
ENG 151 Mokdongdong-ro, Yangcheon-gu, Seoul

### 전자입국신고서 보기

대한민국 전자입국신고 Korea e-Arrival card

Issue No 발급번호 EAC-25-PA-00002134

Nationality 국적 SWEDEN

Name 성명 KOREA SPECIMEN

Date of Birth 생년월일 1982.08.21

Sex 성별 F

Passport No 여권번호 XA0000001

타입판

출력 정보

2025-01-16 14:21

We confirm that the Electronic Arrival Card has been submitted in accordance with Article 10 (Immigration Inspection) of the Enforcement Decree of the Immigration Control Act of the Republic of Korea.

대한민국 출입국관리법 제10조(출입국심사)에 따라 전자입국신고서를 제출하였음을 확인합니다.

2025.1.13  
Ministry of Justice Korea Immigration Service  
법무부 출입국관리정책본부

### Notice

주의사항

- The above Electronic Arrival Card is a required document for entering the Republic of Korea, and immigration officers may request this document during the immigration process. If the Electronic Arrival Card is submitted incorrectly, it may be rejected. Please confirm the information before submitting.
- If there are any changes to your travel information after submitting the Electronic Arrival Card, please update it before entering the Republic of Korea.
- The submitted Electronic Arrival Card can be used only once when entering the Republic of Korea, and if it has expired, the card will be invalid. Please confirm the validity of the card before entering.
- If the Electronic Arrival Card is falsified or contains false information, entry to the Republic of Korea may be restricted. Please confirm the information before submitting.

취소 PDF 다운로드 인쇄

17

### 〈申請方法〉

15 提出した電子入国申告書の有効期間を確認します。

※ 提出してから72時間まで有効です。

16 電子入国申告書の提出状況にて番号を選択してから、「電子入国申告書を照会」を選択すると、提出した電子入国申告書画面が表示されます。

※ 「修正する」を選択すると、提出した申告書の基本情報および旅行情報を修正することができます。

★ 不正確な情報が提出された場合、審査の遅延など入国審査時に不利益が生じることがあります。

17 「PDFダウンロード」、「印刷」が可能です。

★ 電子入国申告書をプリントして所持しなくても、入国審査を受けることができます。

## 〈6〉 申告者を追加

選択

이 누리집은 대한민국 공식 전자정부 누리집입니다.

Language 한국어

대한민국 전자입국신고 e-Arrival card 대한민국 표준시 2025/01/13/Mon 13:08

전자입국신고서 작성

1 (대표)	2
SPECIMEN SVEA 1982-08-21 작성중	작성중

01 신고자 추가 +

신고자 삭제 -

기본정보

※ [ ] 표시된 항목은 필수 입력 항목입니다. 반드시 작성해주세요.

여권수정

성(여권상)  
SPECIMEN  
☐ unknown

이름(여권상)  
KOREA  
☐ unknown

생년월일  
1982 Aug 21

국적  
SYRIA

02 여권사진 업로드

여권사진 스캔을 완료했습니다. 정보를 확인하신 후 잘못 입력된 항목은 수정해주세요.

확인

03 기본정보

※ [ ] 표시된 항목은 필수 입력 항목입니다. 반드시 작성해주세요.

여권수정

성(여권상)  
SPECIMEN  
☐ unknown

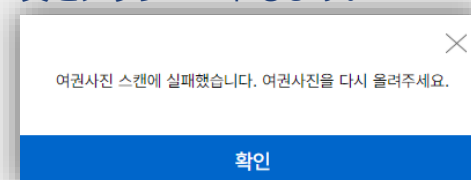
이름(여권상)  
BIOMETRIA  
☐ unknown

생년월일  
1991 Jan 01

국적  
SLOVAK

### ＜申請方法＞

- 01** 「申告者を追加」を選択すると、2番目の申告者が追加されます。  
2番目の申告者欄を選択すると、基本情報を入力することができるパスポートアップロード画面が表示されます。  
※ 1番目の申告者が、代表申告者になります。
- 02** パスポートを直接撮影する場合は、「パスポート撮影」を選択します。パスポート写真をアップロードするには、「ファイルアップロード」を選択します。パスポートの情報が正常にスキャンされると、完了画面が表示されます。「確認」を選択します。  
※ パスポートの規格に合わないファイルをアップロードした場合、「パスポート写真のスキャンに失敗」画面が表示されます。「確認」を選択してから、もう一度パスポート写真をアップロードします。



- 03** 入力されたパスポート情報と一致しているか確認のうえ、一致していない情報は修正します。  
※ 基本情報の入力欄にて、パスポート情報を直接修正することができます。



申告者の追加は、最大9名までです。  
同伴者の「入国情報」は全て同一でなければなりません。

## 〈6〉 申告者を追加

選択

**상세정보** 04 ☒ 대표신청자와 동일

**입국정보**

- 입국수단: AIR (선택), SEA (선택)
- 대표자의 입국정보와 동일하게 입력됩니다.
- 입국일자: 2025-01-15
- 항공편명: 항공사 조회, 예) KE000, 운항정보 조회
- 직전출발지: 국가, 도시(공항), 대한민국
- 출국정보: 출국수단: AIR (선택), SEA (선택), 출국일자: 2025-01-31, 항공편명: KE, KE001, 운항정보 조회

**다음목적지**

대한민국

국가: [선택], 도시(공항): [선택]

**입국목적**

비즈니스

**제류정보**

비자정보 조회: 대표신고자는 삭제할 수 없습니다. [조회]

※ 비자정보 중 체류지, 연락처의 정보를 가져옵니다.

**제류예정지**

KOR (선택)

서울특별시 양천구 목동동로 151 (신정동)

ENG

151 Mokdongdong-ro, Yangcheon-gu, Seoul

상세주소 입력(한국어 또는 영어)

**연락처**

012345678 05

**이메일정보**

※ 신고자 이메일 작성 시 전자입국신고서 발급번호가 대표자와 신고자 모두에게 전송됩니다.

대표자 이메일: QWER1234@go.kr

신고자2 이메일 06

취소

임시저장

제출 07

이용약관 | 개인정보 처리방침

패밀리 사이트, 관련 사이트, 관광 정보

법무부 출입국·외국인정책본부

주소: 경기도 과천시 건문로 47 정부과천청사 1동 | Contact Us

COPYRIGHT © MINISTRY OF JUSTICE, REPUBLIC OF KOREA. ALL RIGHT RESERVED

f, y, t, ^

### ＜申請方法＞

- 04 「代表申請者と同一」を選択すると、代表申告者（1番目の申告者）の入国情報、出国情報、入国目的、滞留情報と同一に入力されます。
- ※ 追加申告者の入国情報は、変更できません。代表申告者（1番目の申告者）の詳細情報から一括で修正することができます。
- 05 2番目の申告者の職業を選択します。「その他」を選択した場合、入力欄に直接入力してください。（例：運動選手、宗教者）
- 06 （選択） 申告者2のメールアドレスを入力してください。入力したEメールに申告者の電子入国申告書の発給番号が届きます。
- 07 「提出」をクリックすると提出が完了し、電子入国申告書の提出完了ページに移ります。

## 〈7〉 提出完了

選択

**전자입국신고서 제출완료**

SPECIMEN KOREA님의 전자입국신고서 제출 현황입니다.

전자입국신고서는 2025/01/16 14:21까지 유효합니다. 내용을 확인하시고 부정확한 정보가 있으면 수정하십시오.

전자입국신고서 제출현황 ☐ 열 고침

No.	대표자	발급번호
1	Y	EAC-25-GA-000026
2		EAC-25-GA-000026

취소

수정하기

전자입국신고서 보기

**전자입국신고서 보기**

대한민국 전자입국신고 Korea e-Arrival card

Issue No 발급번호 EAC-25-PA-00002134

Nationality 국적 SWEDEN

Name 성명 KOREA SPECIMEN

Date of Birth 생년월일 1982.08.21

Sex 성별 F

Passport No 여권번호 XA0000001

Date of Entry 입항일자 2025.01.15

Flight No (Vessel No) 편명(선박명) KE000

Date of Submit 제출일시 2025-01-13 14:21

Date of Expiry 만료일시 2025-01-16 14:21

**출국정보**

2025-01-16 14:21

We confirm that the Electronic Arrival Card has been submitted in accordance with Article 15(Immigration inspection) of the Enforcement Decree of the Immigration Control Act of the Republic of Korea

대한민국 출입국관리법 시행령 제15조(입국심사)에 따라 전자입국신고서를 제출하였음을 확인합니다.

2025.1.13  
Ministry of Justice Korea Immigration Service  
법무부 출입국외국인정책본부

**Notice**  
유의사항

- The above Electronic Arrival Card is a required document for entering the Republic of Korea, and immigration officers may request this document during the immigration process. 위 전자입국신고서는 대한민국 입국 시 필요한 서류로 출입국관리공무원이 입국심사 시 해당서류를 요청할 수 있습니다.
- If there are any changes to your travel information after submitting the Electronic Arrival Card, please update it before entering the Republic of Korea. 전자입국신고서 제출 후 여행정보가 변경된 때에는 대한민국 입국 전에 내용을 수정해 주시기 바랍니다.
- The submitted Electronic Arrival Card can be used only once when entering the Republic of Korea, and if it has expired, the card will be invalid. 제출한 전자입국신고서는 대한민국 입국 시 1회에 한하여 사용 가능하며 만료일시가 도래한 경우 해당 전자입국신고서는 무효가 됩니다.
- If the electronic Arrival Card is falsified or contains false information, entry to the Republic of Korea may be restricted. 전자입국신고서를 위변조하거나 허위와 사실은 기재한 경우 대한민국 입국이 제한될 수 있습니다.

취소 PDF 다운로드 인쇄

## 〈申請方法〉

**08** 提出した電子入国申告書の有効期間を確認します。

※ 提出してから72時間まで有効です。

**09** 電子入国申告書の提出状況にて番号を選択してから、「電子入国申告書を照会」を選択すると、提出した電子入国申告書画面が表示されます。

※ 「修正する」を選択すると、提出した申告書の  
基本情報および旅行情報を修正することができます。

★ 不正確な情報が提出された場合、審査の遅延など入国審査時に不利益が生じることがあります。

**10** 「PDFダウンロード」、「印刷」が可能です。

★ 電子入国申告書をプリントして所持しなくても、入国審査を受けることができます。



04

## e-Arrival card ナビゲーター



## e-Arrival card 내비게이터

전자입국신고 대상자 여부를 확인하세요.

☐ 비자 ☐ K-ETA ☐ 외국인등록증 ☐ 없음

※ 소지하고 있는 것을 모두 선택(입국시 유효함 것)

START

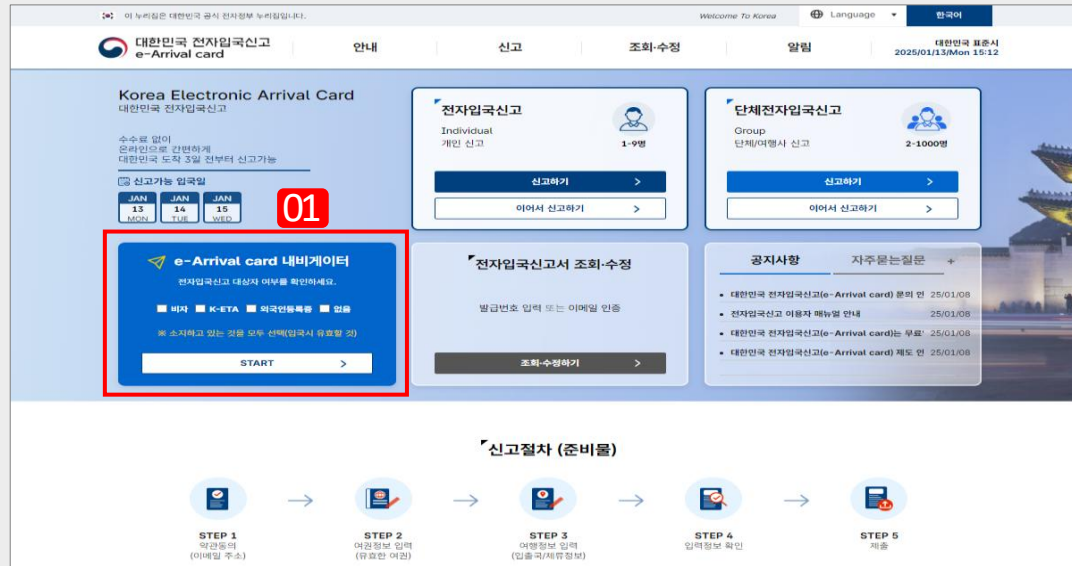


START





# 〈1〉ナビゲーターにアクセス

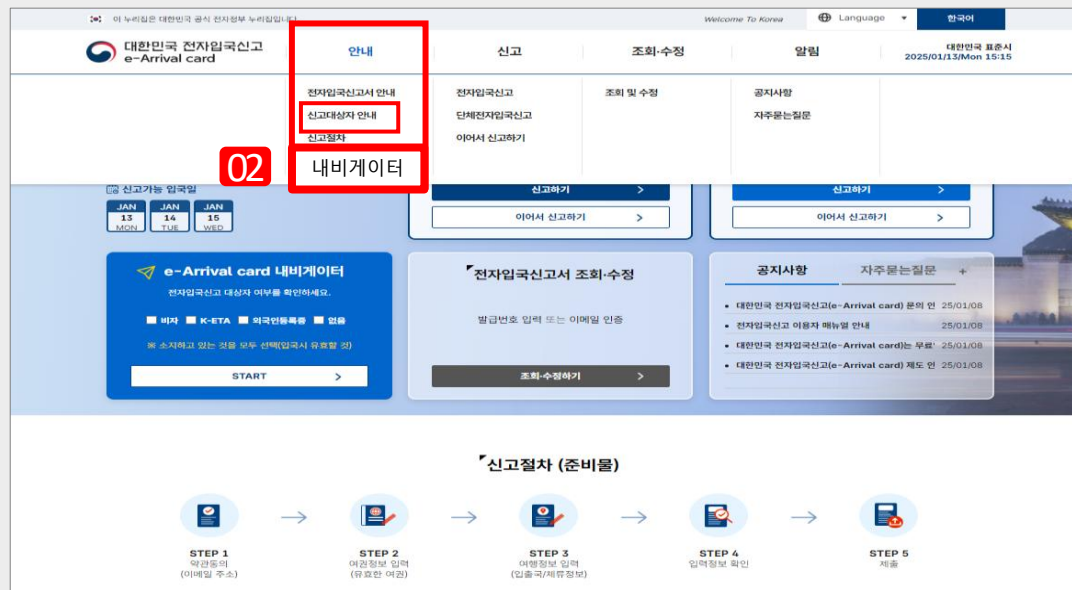


★ e-Arrival cardナビゲーターは、入国申告書の作成対象者かどうかを確認する機能です。  
PCとモバイルの両方で使用できます。

## ＜使用方法＞

**01** 公式サイトの初期画面で「e-Arrival cardナビゲーター」機能をすぐに使用することができます。

※ 4つの項目（ビザ・K-ETA・外国人登録証・なし）のうち、所持しているものを全て選択すると案内画面が表示されます。



**02** 公式サイト上段の「案内」メニューから「e-Arrival cardナビゲーター」をクリックすると、ナビゲーターのポップアップウィンドウに遷移します。

※ 最新情報のアップデートイシューにより、一部の情報が正確でない場合があります。より詳しい情報は、申告対象者のご案内からご確認ください。

## 〈2〉 비자

### e-Arrival card 내비게이터

전자입국신고 대상자 여부를 확인하세요

03 ☒ 비자 ☐ K-ETA ☐ 외국인등록증 ☐ 없음

※ 소지하고 있는 것을 모두 선택(입국 시 유효할 것)

04 **START** >

e-Arrival card 내비게이터는 최신정보를 전달하기 위해 노력 중이나,  
예외적인 상황으로 일부 정보가 정확하지 않을 수도 있습니다.  
보다 자세한 정보는 **신고대상자 안내**에서 확인하세요.

▶ 비자 을(를) 선택하였습니다.  
유효한 비자소지자는 전자입국신고서 작성 대상자입니다.  
전자입국신고서를 작성하시겠습니까?

전자입국신고  
Individual  
개인/소규모 신고

1-9명

**신고하기 >**

단체 전자입국신고  
Group  
단체/여행사 신고

최대 1000명

**신고하기 >**

메인으로

### <使用方法>

03 (비자) 本人が所持している項目である「ビザ」を選択してください。

※ 所持したビザは、大韓民国入国時まで有効でなくてはなりません。

04 [START] を選択すると、案内文が表示されます。

05 本人が選択した項目および案内文を確認します。  
電子入国申告書を作成するには、「申告する」を選択して、電子入国申告書の作成を始めます。

## 〈2〉 K-ETA

### e-Arrival card 내비게이터

전자입국신고 대상자 여부를 확인하세요

06 ☐ 비자 ☒ K-ETA ☐ 외국인등록증 ☐ 없음

※ 소지하고 있는 것을 모두 선택(입국 시 유효할 것)

07

e-Arrival card 내비게이터는 최신정보를 전달하기 위해 노력 중이나,  
예외적인 상황으로 일부 정보가 정확하지 않을 수도 있습니다.  
보다 자세한 정보는 [신고대상자 안내](#)에서 확인하세요.

▶ K-ETA 을(를) 선택하였습니다.  
K-ETA 소지자는 K-ETA 사이트에서 현황화 여부를 확인하시기 바랍니다.  
K-ETA 사이트로 이동하시겠습니까?

K-ETA 사이트로 이동  
www.k-eta.go.kr

08

[메인으로](#)

### <使用方法>

06 (K-ETA) 本人が所持している項目である「K-ETA」を選択してください。

※ 所持したK-ETAは、大韓民国入国時まで有効でなくてはなりません。

07 [START] を選択すると、案内文が表示されます。

08 本人が選択した項目および案内文を確認します。「サイトに移動」ボタンを選択すると「K-ETAサイト」に遷移します。

### 〈3〉 外国人登録証

#### e-Arrival card 내비게이터

전자입국신고 대상자 여부를 확인하세요

09 ☐ 비자 ☐ K-ETA ☒ 외국인등록증 ☐ 없음

※ 소지하고 있는 것을 모두 선택(입국 시 유효할 것)

10 **START** >

e-Arrival card 내비게이터는 최신정보를 전달하기 위해 노력 중이나,  
예외적인 상황으로 일부 정보가 정확하지 않을 수도 있습니다.  
보다 자세한 정보는 [신고대상자 안내](#)에서 확인하세요.

▶ **외국인등록증** 을(를) 선택하였습니다.

유효한 외국인등록증( '영주증 ' , '외국국적동포 국내거소신고증 ' 포함)을 소지하면 입국신고서를 작성할 필요가 없습니다.

11

메인으로

#### <使用方法>

09 (外国人登録証) 本人が所持している項目である「外国人登録証」を選択してください。

※ 所持した外国人登録証は、大韓民国入国時まで有効でなくてはなりません。

10 [START] を選択すると、案内文が表示されます。

11 本人が選択した項目および案内文を確認します。外国人登録証を所持していれば入国申告書を作成する必要はありません。

※ 有効な「永住証」、「外国国籍同胞国内居所申告証」を含む

## 〈4〉なし

必須

**e-Arrival card 내비게이터**

전자입국신고 대상자 여부를 확인하세요

12 ☐ 비자 ☐ K-ETA ☐ 외국인등록증 ☒ 없음

※ 소지하고 있는 것을 모두 선택(입국 시 유효할 것)

START >

e-Arrival card 내비게이터는 최신정보를 전달하기 위해 노력 중이나, 예외적인 상황으로 일부 정보가 정확하지 않을 수도 있습니다. 보다 자세한 정보는 신고대상자 안내에서 확인하세요.

13 본인의 국적, 여권종류, 한국 도착지를 선택하세요.

국적 국적을 선택하세요 ✓

여권종류 여권종류를 선택하세요 ✓

도착지 한국 도착지를 선택하세요 ✓

14 확인

(K-ETA필요국가) 대한민국에 입국하기 위해서는 K-ETA 신청이 필요합니다.  
(단 만 17세 이하, 만 65세 이상 K-ETA 면제)

또한 K-ETA를 소지하면 대한민국 입국시 전자입국신고서를 작성하지 않아도 됩니다.  
보다 자세한 정보를 위하여 K-ETA 공식 홈페이지로 이동하시겠습니까?

K-ETA 사이트로 이동  
www.k-eta.go.kr

사이트로 이동 >

**UTOPIA(국적), 일반여권, 제주도 이외 지역**

(비자필요국가) 유효한 비자를 발급받으신 후 전자입국신고서를 작성해주시기 바랍니다.

대한민국 비자포털 사이트([www.visa.go.kr](http://www.visa.go.kr))를 방문하시거나  
대한민국 재외공관에 문의하시어 대한민국 입국조건을 확인해주시기 바랍니다.

(전자입국신고서 작성) 전자입국신고서 작성 대상자입니다.  
전자입국신고서를 작성하시겠습니까?

**전자입국신고**  
Individual  
개인/소규모 신고

1-9명

신고하기 >

**단체 전자입국신고**  
Group  
단체/여행사 신고

최대 1000명

신고하기 >

## 〈申請方法〉

- 12 (なし) 本人が所持している項目がない場合、「なし」を選択して「START」を選択します。
- 13 本人の国/地域、パスポートの種類、韓国到着地を選択します。  
※ パスポートの種類3つ（一般・外交・官用）、到着地2ヶ所（済州島・済州島以外の地域）
- 14 選択した項目によって、案内画面が3つに表示されます。該当の案内に従って移動してください。

---

## 電子入国申告(e-Arrival card) ユーザーガイド

---

発行日 : 2025年 2月

発行元 : 法務部

お問い合わせ先 : 仁川空港出入国・外国人庁  
入国再審2科

TEL : 1345

E-mail : [earrivalcard@korea.kr](mailto:earrivalcard@korea.kr)